

Audio-Recording-Karte G8-AUD4 / G8-AUD2 für GE 300, GE 800

Benötigte Hard- und Software:

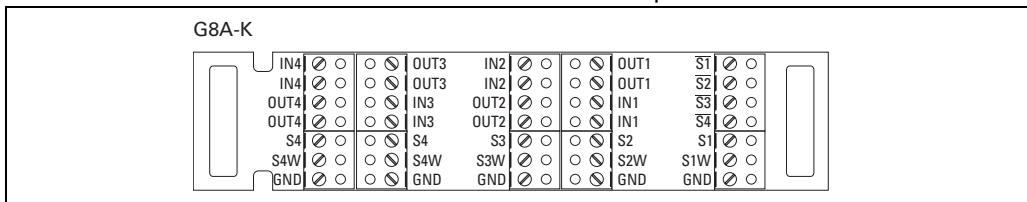
- GE 300 mit GEI 300: Intercom Server Software min. PRO 800 1.0; min. CCT 800 1.0
- GE 800: Intercom Server Software min. PRO 800 1.0; min. CCT 800 1.0
- Zum Anschließen der G8-AUD4 / G8-AUD2 können verschiedene Anschlussprints verwendet werden. Diese Anschlussprints sind nicht im Lieferumfang enthalten und müssen separat bestellt werden.

Bitte beachten Sie:

- Bei einer GE 800 kann die G8-AUD4 / G8-AUD2 in den Einschüben 1–14 der Zentrale verwendet werden, maximal 14 Karten pro Gehäuse.
- Bei einer GE 300 kann die G8-AUD4 in den Einschüben 11 oder 12 verwendet werden (Interfacegehäuse GEI 300, maximal 2 Karten).

Anschlussprint G8A-K für eine G8-AUD4 / G8-AUD2:

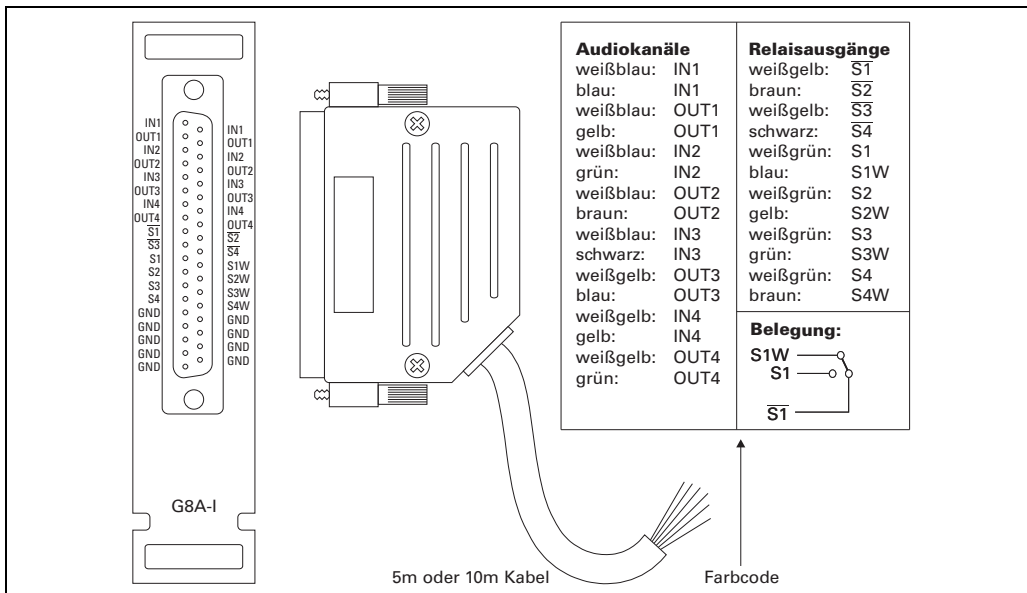
Anschlussprint G8A-K für eine G8-AUD4 / G8-AUD2 mit steckbaren Schraubklemmen; belegt auf der Rückseite der GE 800 bzw. im GEI 300 einen Steckplatz.



Anschlussprint G8A-I für eine G8-AUD4 / G8-AUD2:

Anschlussprint G8A-I für eine einzelne G8-AUD4 / G8-AUD2 mit einem 37-poligen D-Submin Stecker; belegt auf der Rückseite der GE 800 bzw. im GEI 300 einen Steckplatz. Für die Verbindung zum Verteiler sind vorkonfektionierte Kabel verfügbar:

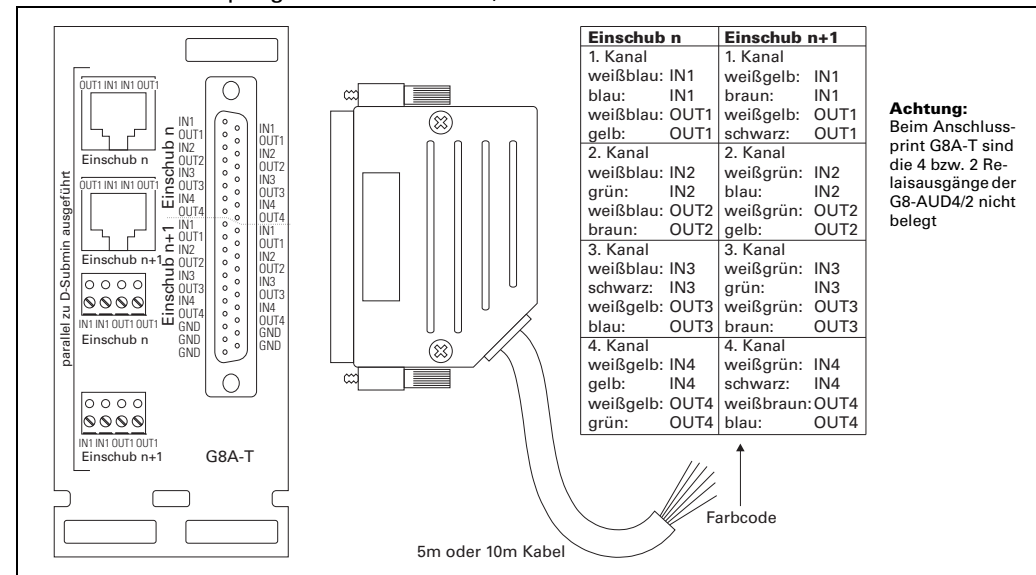
- X-ASK32/5: 32-poliges Anschlusskabel, 5 m
- X-ASK32/10: 32-poliges Anschlusskabel, 10 m



Anschlussprint G8A-T für zwei G8-AUD4 / G8-AUD2:

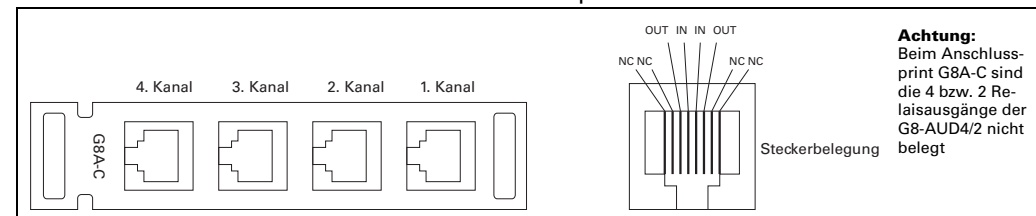
Für zwei G8-AUD4 / G8-AUD2 in nebeneinanderliegenden Einschüben kann ein gemeinsamer Anschlussprint verwendet werden. Der Anschlussprint G8A-T ist mit einem 37-poligen D-Submin Stecker bestückt und belegt auf der Rückseite der GE 800 zwei Steckplätze. Für die Verbindung zum Verteiler sind vorkonfektionierte Kabel verfügbar:

- X-ASK32/5: 32-poliges Anschlusskabel, 5 m
- X-ASK32/10: 32-poliges Anschlusskabel, 10 m



Anschlussprint G8A-C für eine G8-AUD4 / G8-AUD2:

Anschlussprint G8A-C für eine G8-AUD4 / G8-AUD2 mit vier RJ 45 Buchsen; belegt auf der Rückseite der GE 800 bzw. im GEI 300 einen Steckplatz.



Die aktuellste Version der Software und Dokumentation erhalten Sie unter:
www.software-manuals.com

Achtung

Vorsichtsmaßnahmen bei Handhabung elektrostatisch gefährdeter Bauelemente beachten! Die Karte darf nur von autorisiertem Fachpersonal installiert werden.

Hinweis des Herstellers

Dieses Gerät erfüllt die Anforderungen der EU-Richtlinie 2014/30/EU. Hierfür trägt das Gerät die CE-Kennzeichnung.

Bitte bewahren Sie diese Beschreibung sorgfältig auf!

Type: D-BZ-G8-AUD, Version: 1.0/0309

Audio Recording Card G8-AUD4 / G8-AUD2 for GE 300, GE 800

Required Hard- and Software:

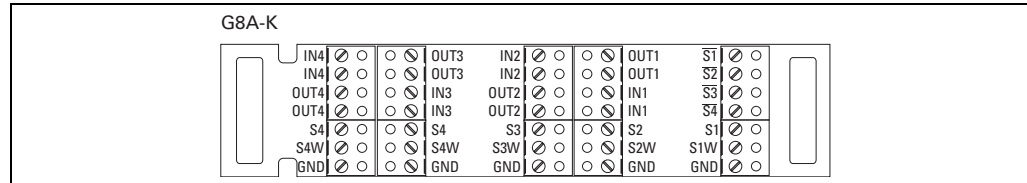
- GE 300 with GEI 300: Central software min. min. PRO 800 1.0; min. CCT 800 1.0
- GE 800: Central software min. min. PRO 800 1.0; min. CCT 800 1.0
- For connection of the G8-AUD4 / G8-AUD2 different installation boards are available. These installation boards are not included in the extent of supply and have to be ordered separately.

Please note:

- In a GE 800 the G8-AUD4 / G8-AUD2 can be installed in the slots 1 to 14; a maximum of 14 cards per housing.
- In a GE 300 the G8-AUD4 can be installed in the slots 11 or 12 (interface housing GEI 300, maximum of 2 cards possible).

Installation board G8A-K for one G8-AUD4 / G8-AUD2:

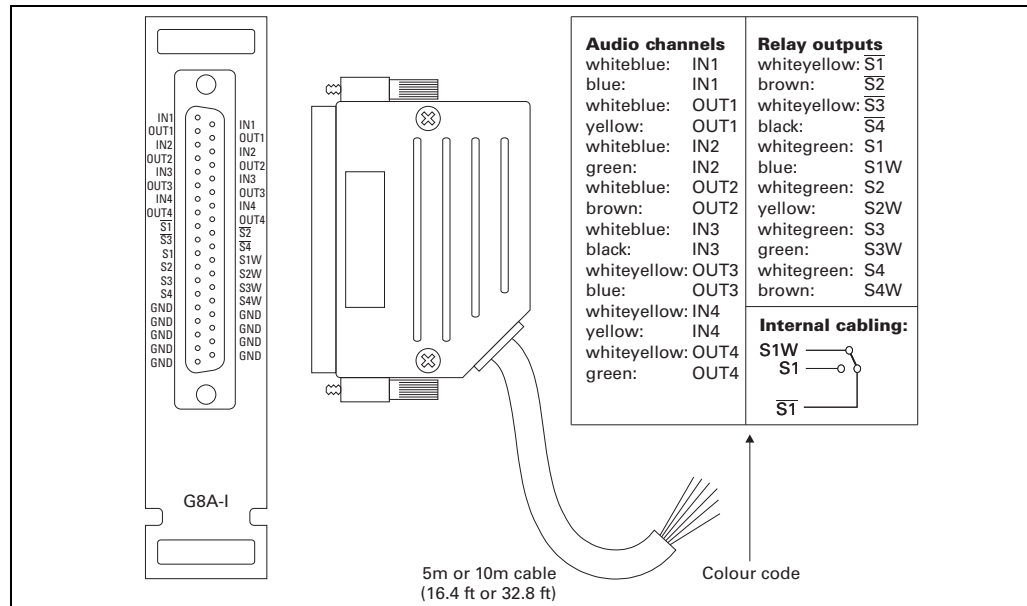
Installation board G8A-K for one G8-AUD4 / G8-AUD2 with pluggable screw-terminals. This installation board occupies one plug-in unit of the GEI 300 resp. at the rear of the GE 800.



Installation board G8A-I for one G8-AUD4 / G8-AUD2:

Installation board G8A-I for a single G8-AUD4 / G8-AUD2 with a 37-way D-Submin plug; occupies one plug-in unit of the GEI 300 resp. at the rear of the GE 800. For connection to the distribution board prefabricated cables are available:

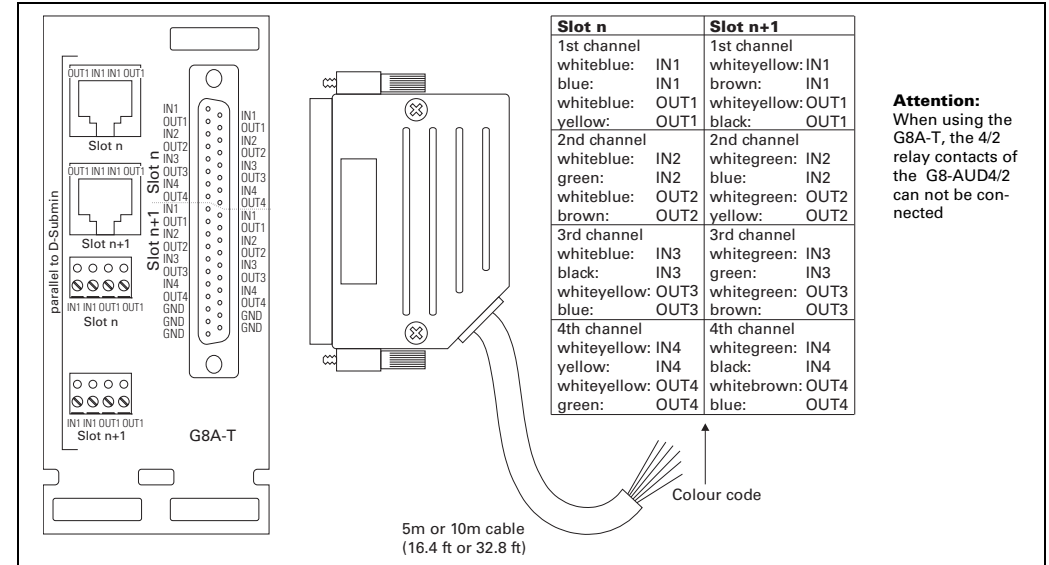
- X-ASK32/5: 32-way cable, 5 m (16.4 ft)
- X-ASK32/10: 32-way cable, 10 m (32.8 ft)



Installation board G8A-T for two G8-AUD4 / G8-AUD2:

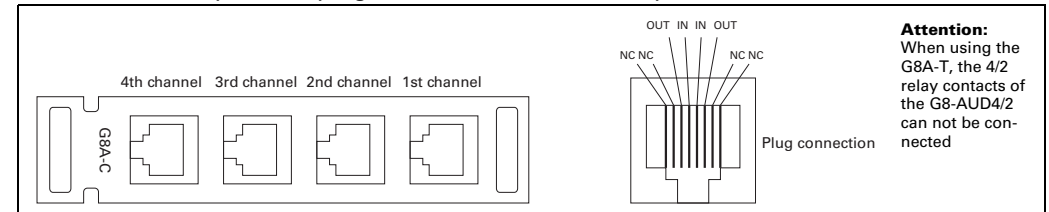
For two G8-AUD4 / G8-AUD2 which are inserted side by side, a common installation board can be used. The installation board G8A-T is equipped with a 37-way D-Submin plug and occupies two plug-in units at the rear of the GE 800. For connection to the distribution board prefabricated cables are available:

- X-ASK32/5: 32-way cable, 5 m (16.4 ft)
- X-ASK32/10: 32-way cable, 10 m (32.8 ft)



Installation board G8A-C for one G8-AUD4 / G8-AUD2:

Installation board G8A-C for one G8-AUD4 / G8-AUD2 with four RJ 45 sockets. This installation board occupies one plug-in unit of the GEI 300 resp. at the rear of the GE 800.



For current software and documentation please visit:
www.software-manuals.com

Attention

- ⚠ Observe the precautions for handling of electrostatic sensitive devices!
- ⚠ The card may be only installed by authorised engineers.

Manufacturer's reference

This equipment fulfils the requirements of the EU standard 82014/30/EU. Therefore this equipment is CE-labelled.

Please keep this description in safe custody!

Type: D-BZ-G8-AUD, Version: 1.0/0309